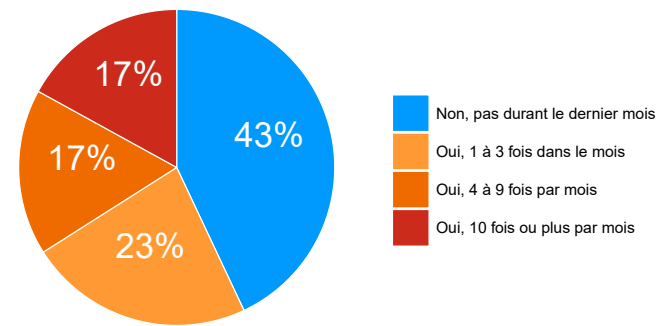
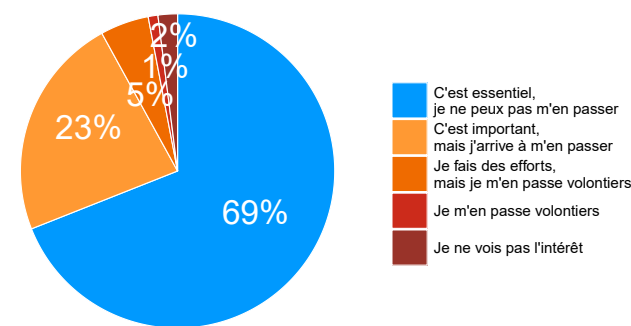


HABITUDES DE VIE

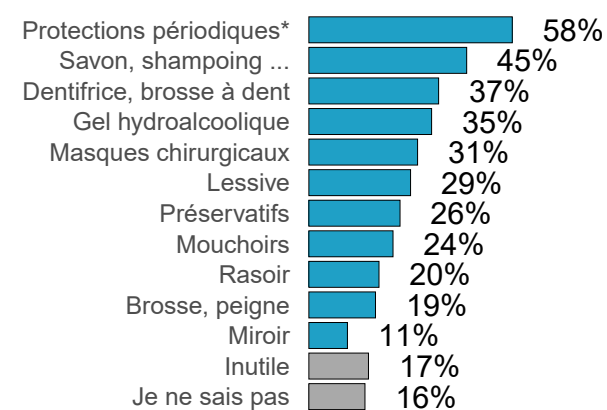
Gêne des activités liée à la qualité du sommeil



Intérêt de l'hygiène corporelle



Contenu du kit hygiène et bien-être



\* Calculé sur les femmes

19% jeunes ont déjà reçu des remarques ou des moqueries relativement à leur hygiène personnelle

19% jeunes ne prennent pas quotidiennement de douches

15% jeunes ne se brossent pas quotidiennement les dents

Source : Enquête santé en mission locale 2022 ORS-CREAI Normandie

ENQUÊTE SANTÉ EN MISSION LOCALE 2022



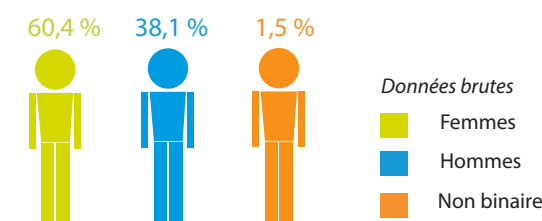
Missions Locales de Normandie

CONTEXTE

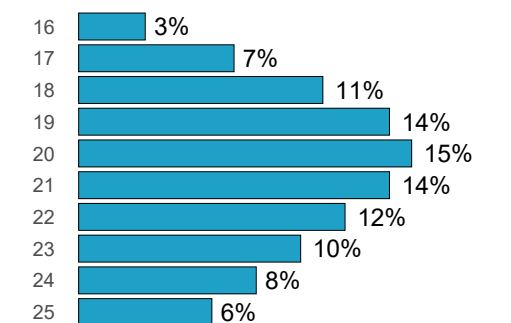
Les différentes enquêtes menées au plan national en attestent, les jeunes en insertion sont en moins bonne santé que la moyenne des jeunes actifs ou étudiants de la même catégorie d'âge. La prévention et l'éducation pour la santé sont depuis des années au cœur des préoccupations des décideurs de la région en matière de conduite de la politique régionale de santé. L'objectif de cette enquête est de mieux connaître l'état de santé et les modes de vie des jeunes, comprendre leurs habitudes et recueillir des informations indispensables pour améliorer les actions de prévention en matière de santé. En 2022, 1 343 questionnaires ont pu être analysés sur l'ensemble des missions locales de Normandie.

CARACTÉRISTIQUES SOCIO-DÉMOGRAPHIQUES

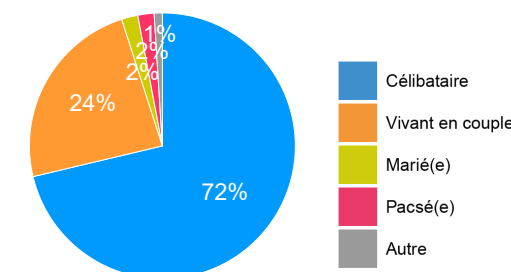
RÉPARTITION PAR SEXE



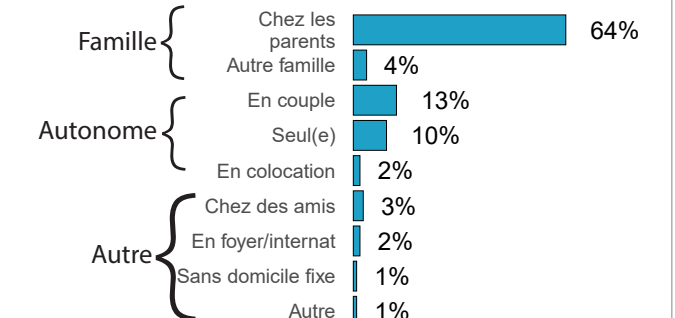
RÉPARTITION PAR ÂGE



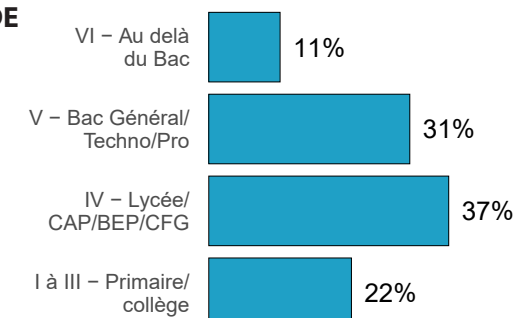
SITUATION MARITALE



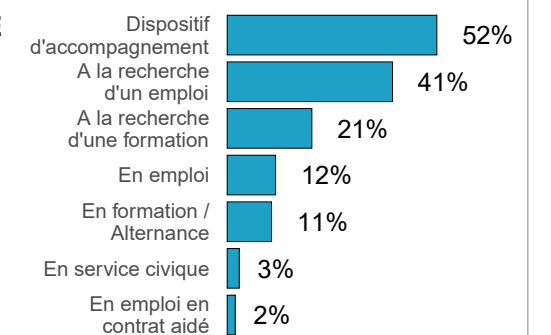
MODE D'HÉBERGEMENT



NIVEAU DE DIPLOME LE PLUS ÉLEVÉ



SITUATION PROFESSIONNELLE



Les jeunes peuvent cumuler plusieurs situations

LES BESOINS D'INFORMATIONS EXPRIMÉS



MÉTHODOLOGIE

L'enquête santé en Mission Locale, menée auprès des jeunes âgés de 16 à 25 ans ayant réalisé au moins un passage dans un point d'accueil mission locale, est réalisée à l'aide d'auto-questionnaire, rempli en ligne ou sur papier. Les résultats ont été pondérés sur des critères prédéfinis (âge et sexe par département de mission locale d'accueil) afin d'approcher au mieux la répartition réelle. Sauf mention contraire, les effectifs et les pourcentages sont redressés.

Nous adressons nos plus vifs remerciements aux jeunes et aux missions locales qui ont participé.

VOTRE SANTÉ NOUS INTÉRESSE

L'enquête santé en mission locale se poursuit en 2023.

La thématique « santé mentale » sera particulièrement étudiée.

Une enquête pour connaître votre santé et mieux répondre à vos besoins

PARTICIPEZ DANS VOTRE MISSION LOCALE OU À L'ADRESSE SUIVANTE

<https://enqueteorscreainormandie.org/enquete.php>

ASSOCIATION ORS-CREAI NORMANDIE  
Espace Robert Schumann - 3 place de l'Europe  
14 200 Hérouville-Saint-Clair

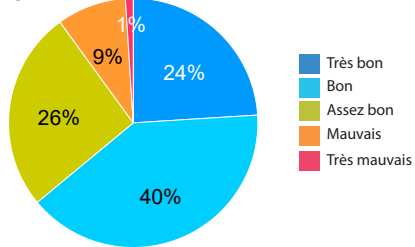
Tél. : 02 31 75 15 20  
Courriel : [contact@orscreainormandie.org](mailto:contact@orscreainormandie.org)  
Site Internet : [www.orscreainormandie.org](http://www.orscreainormandie.org)

Directeur de publication : Pierre-Jean LANCERY, président de l'ORS-CREAI Normandie

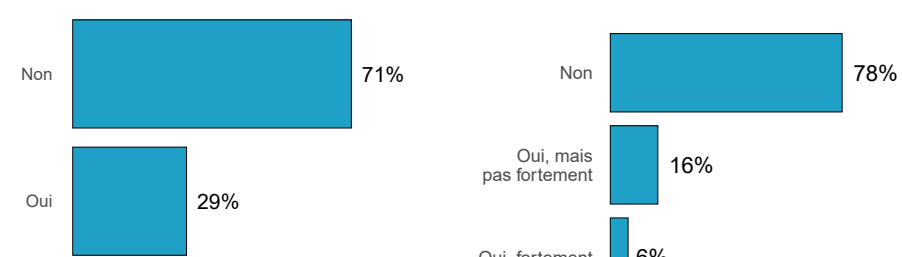
Coordination et rédaction de la publication :  
Noémie LEVEQUE-MORLAIS, Victor DELOZIER, Elodie BROUDIN et Annabelle YON

## SANTÉ

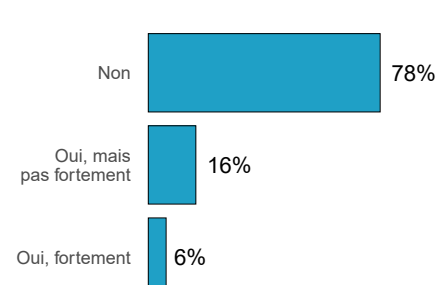
### ÉTAT DE SANTÉ PERÇUE



### Problème de santé durable

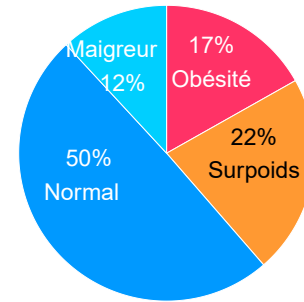


### Limitation / Gêne dans les activités

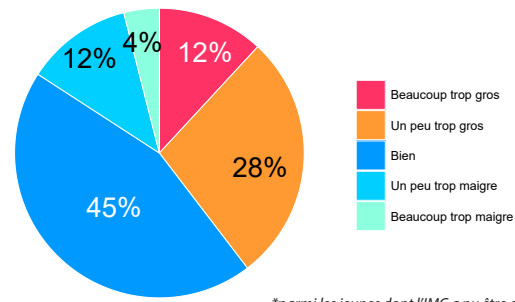


### INDICE DE MASSE CORPORELLE (IMC)

#### Interprétation de l'IMC



#### Perception de la corpulence\*



\* parmi les jeunes dont l'IMC a pu être calculé

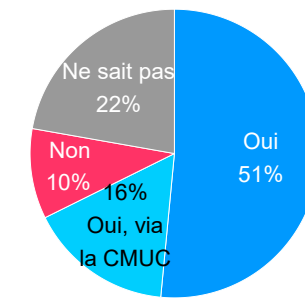
### ACTIVITÉ PHYSIQUE

Nombre de séance d'activité physique d'au moins 30 minutes au cours de la semaine dernière

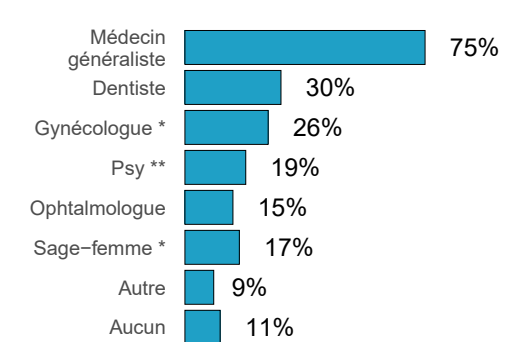
Minimum : 0  
Moyenne : 2,1  
Maximum : 25

## ACCÈS AUX SOINS

### Assurance maladie complémentaire ou mutuelle



### Professionnels de santé consultés

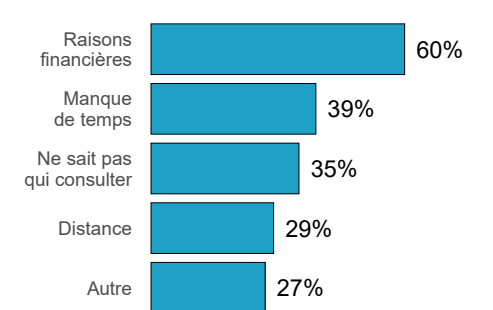


\* Calculé sur les femmes  
\*\* Psychologue, psychiatre, psychothérapeute

89% jeunes ont consulté au moins une fois au cours des 12 derniers mois

18% jeunes ont renoncé aux soins au cours des 12 derniers mois

### Motifs de renoncement aux soins

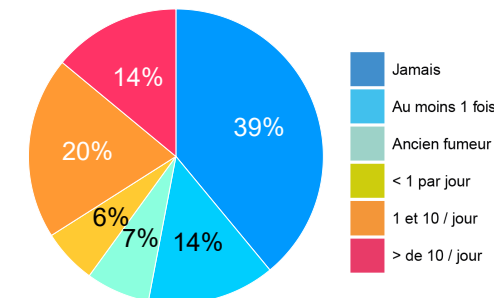


plusieurs réponses possibles

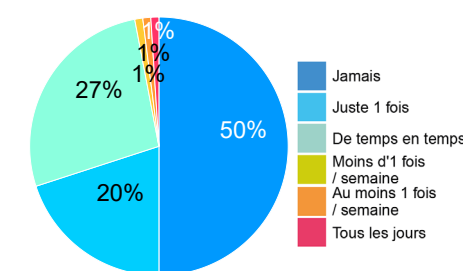
## CONSOMMATIONS

### TABAC

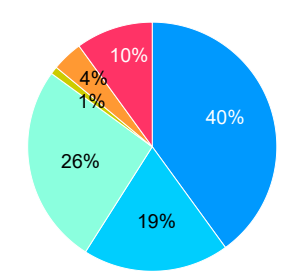
#### Consommation de tabac au cours de la vie



#### Consommation de narguilé au cours de la vie



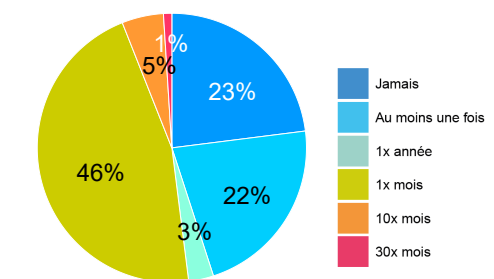
#### Consommation de cigarette électronique au cours de la vie



Si oui, 56% avec nicotine et 42% sans nicotine

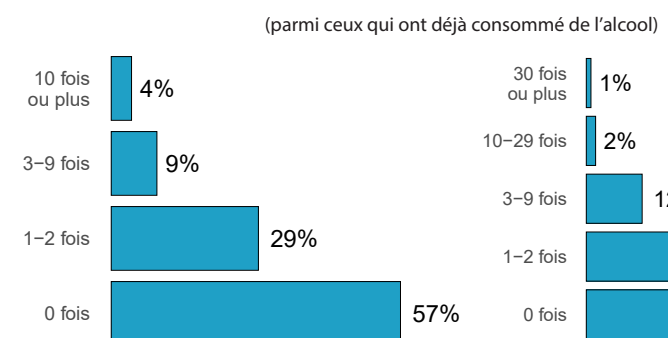
### ALCOOL

#### Consommation d'alcool au cours de la vie

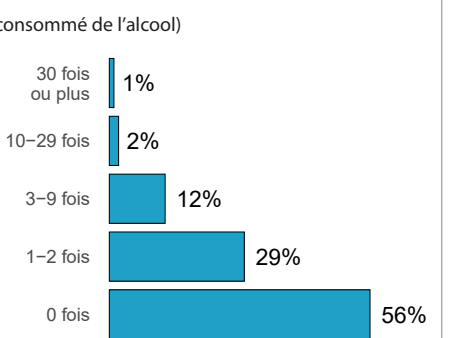


L'âge moyen de la première consommation d'alcool est de 15,8 ans.

#### Ivresses dues à l'alcool au cours des 12 derniers mois

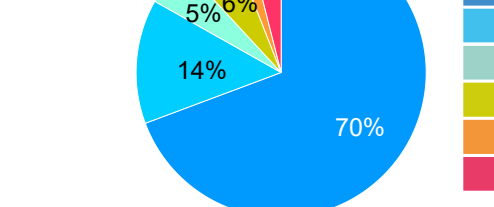


#### Consommation de 5 verres ou plus au cours des 30 derniers jours



### CANNABIS

#### Consommation de cannabis au cours de la vie

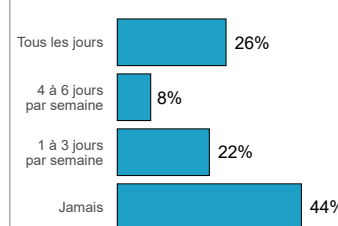


#### Consommation de cannabis au cours de la vie

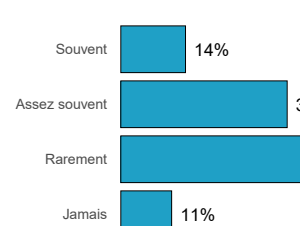
L'âge moyen de la première consommation de cannabis est de 15,8 ans.

## ALIMENTATION

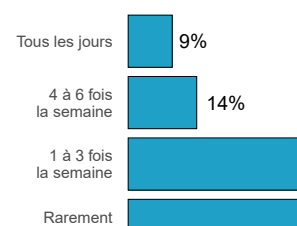
### Prendre un vrai petit-déjeuner le matin



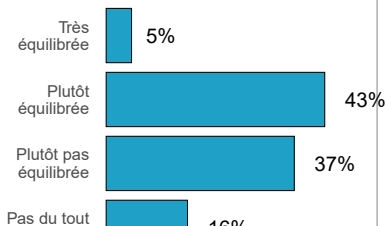
### Manger entre les repas



### Sauter le déjeuner

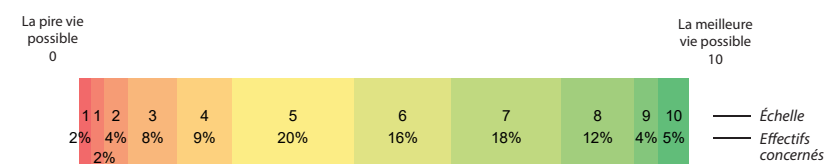


### Perception de l'équilibre alimentaire

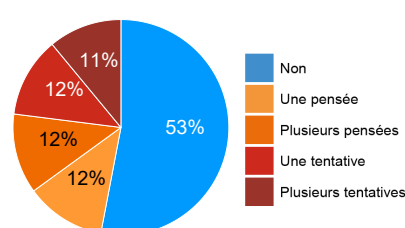


## QUALITÉ DE VIE

### Échelle de qualité de vie



### Pensées ou tentatives de suicide au cours de la vie



### Pensées ou tentatives de suicide au cours de l'année

